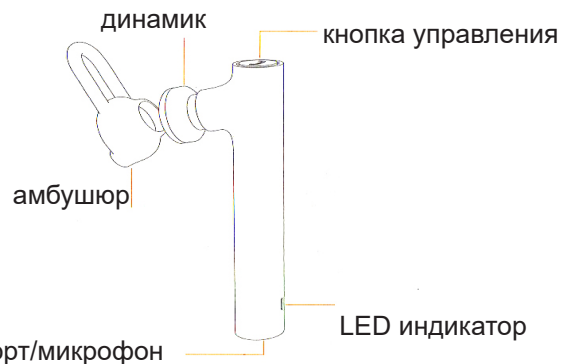
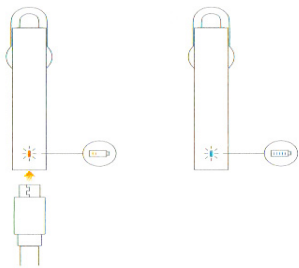


## Mi Bluetooth гарнитура

Большие амбушюры Средние амбушюры Маленькие амбушюры



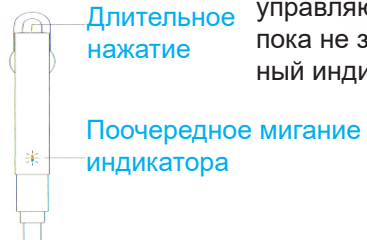
## Зарядка гарнитуры



Во время низкого заряда, на гарнитуре может загореться индикатор и появиться напоминание в телефоне.

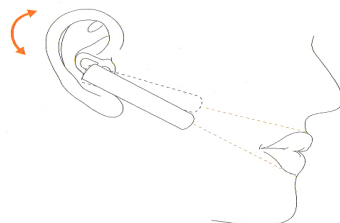
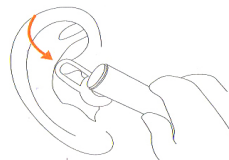
Восстановление заводских установок:

Во время зарядки, нажмите и удерживайте управляющую кнопку пока не загорится красный индикатор



## Использование

Амбушюр среднего размера используется подавляющим большинством людей. Рекомендуем начинать использование гарнитуры с амбушюром среднего размера.

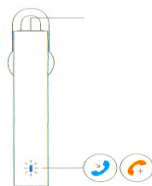


Легонько вставьте наушник в ухо таким образом, чтоб он был неподвижным.

Наушник должен быть размещен по направлению ко рту.

## Основные функции

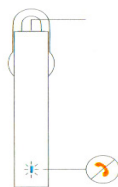
Одно нажатие



Ответ на звонок

Во время входящего звонка (мигает синий индикатор), нажмите на управляющую кнопку

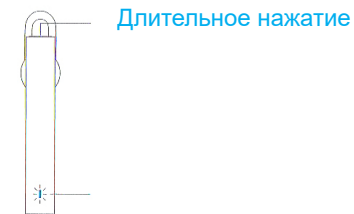
Длительное нажатие



Отклонить входящий звонок

Во время входящего звонка (мигает синий индикатор), нажмите и удерживайте управляющую кнопку

## Подключение телефона




Мерцание индикатора



## Основные функции

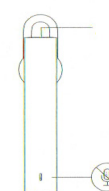
Двойное нажатие



Быстрый набор последнего входящего/исходящего номера

В режиме ожидания, дважды нажмите управляющую кнопку

Двойное нажатие



Включение беззвучного режима

Во время разговора дважды нажмите на управляющую кнопку